



INFORME

Evaluación y Acreditación universitaria en Argentina

MAYO 2021



Informe **Evaluación y Acreditación universitaria en Argentina**



Este documento contiene tablas y figuras que refieren a los procesos de evaluación y acreditación universitaria que lleva adelante la CONEAU.

La información abarca el período
1997 – Mayo 2021



Indice



Evaluación Institucional

• Resultados de trámites de autorización provisoria de instituciones de gestión privada	4
• Puesta en marcha de instituciones universitarias nacionales y reconocimiento de instituciones universitarias provinciales	5
• Instituciones universitarias según estado de la Evaluación Externa	6
• Instituciones universitarias según estado de la Evaluación Externa <i>Comparación 2018 – 2020</i>	7
• Instituciones universitarias según cantidad de Evaluaciones Externas	8
• Instituciones universitarias según cantidad de Evaluaciones Externas (%) <i>Comparación 2018 – 2020</i>	9
• Instituciones universitarias que presentaron su SIED para su validación	10



Acreditación de carreras de grado

• Agronomía	11
• Arquitectura	12
• Bioquímica	13
• Biotecnología	14
• Ciencias Biológicas	15
• Enfermería	16
• Farmacia	17
• Genética	18
• Geología	19
• Informática	20
• Ingenierías	21
• Ingeniería en Recursos Naturales	22
• Ingeniería Forestal	23
• Ingeniería Zootecnista	24
• Medicina	25
• Odontología	26
• Psicología	27
• Química	28
• Veterinaria	29
• Contador Público	30
• Derecho	31



Acreditación de carreras de posgrado

• Carreras activas y con acreditación vigente en el año 2020 según tipo	32
• Carreras activas y con acreditación vigente en el año 2020 según disciplina	33
• Carreras activas y con acreditación vigente en el año 2020 según disciplina y tipo	34
• Carreras activas y con acreditación vigente en el año 2020 según disciplina y tipo (%)	35
• Carreras activas y con acreditación vigente en el año 2020 según CPRES	36
• Carreras activas y con acreditación vigente en el año 2020 según CPRES y tipo	37
• Carreras activas y con acreditación vigente en el año 2020 según CPRES y tipo (%)	38
• Carreras activas y con acreditación vigente en el año 2020 según CPRES y disciplina	39
• Carreras activas y con acreditación vigente en el año 2020 según CPRES y disciplina (%)	40





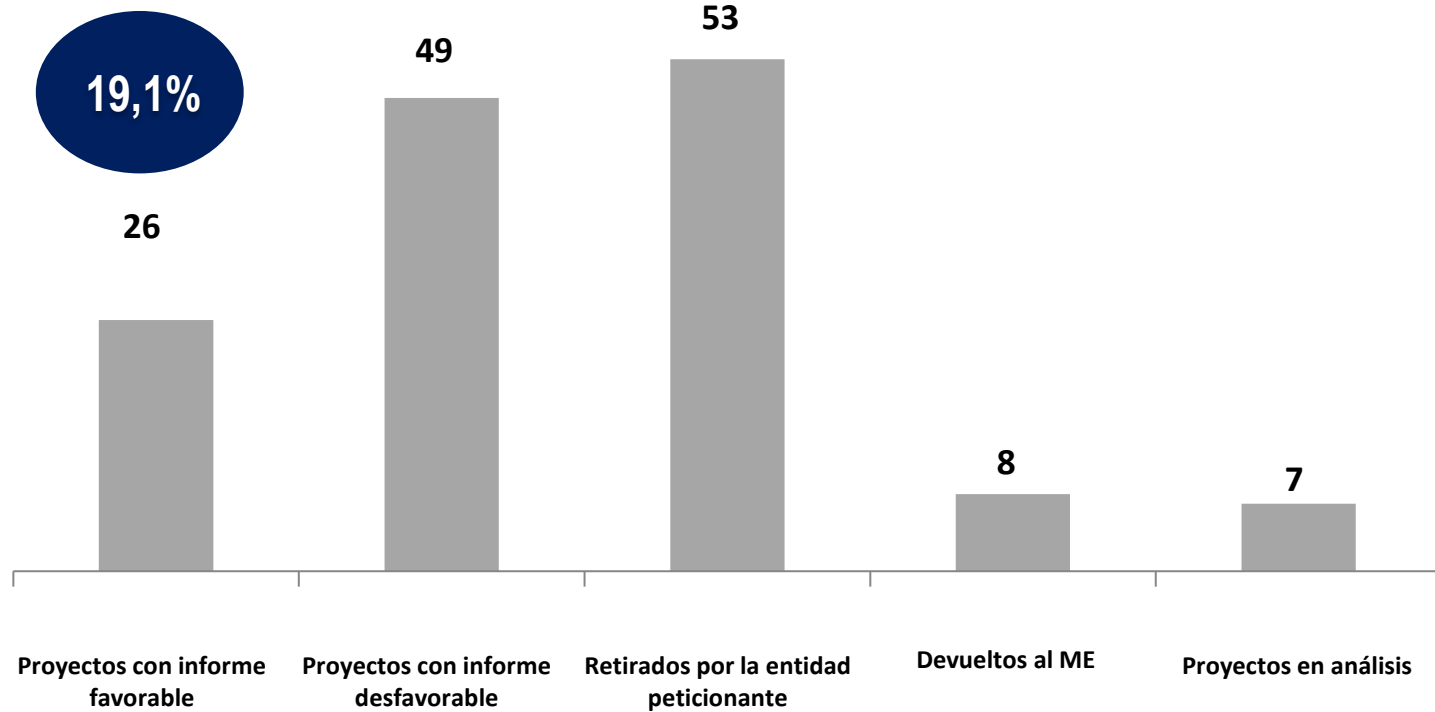
Evaluación Institucional



Resultados de trámites de autorización provisoria de instituciones de gestión privada

TOTAL DE TRÁMITES: 143

TOTAL DE TRÁMITES CON RESULTADO: 136



Puesta en marcha de instituciones universitarias nacionales y reconocimiento de instituciones universitarias provinciales

Instituciones universitarias nacionales con trámite de Puesta en marcha

Resultado	Trámites
Resolución favorable	25
En análisis	1
Total	26



NOTA. 28 trámites: 2 devueltos al ME que ingresaron a la CONEAU con posterioridad y tuvieron resolución favorable.

Instituciones universitarias provinciales con trámite de Reconocimiento

Resultado	Trámites
Resolución favorable	7
Devuelto al ME	1
En análisis	1
Total	9



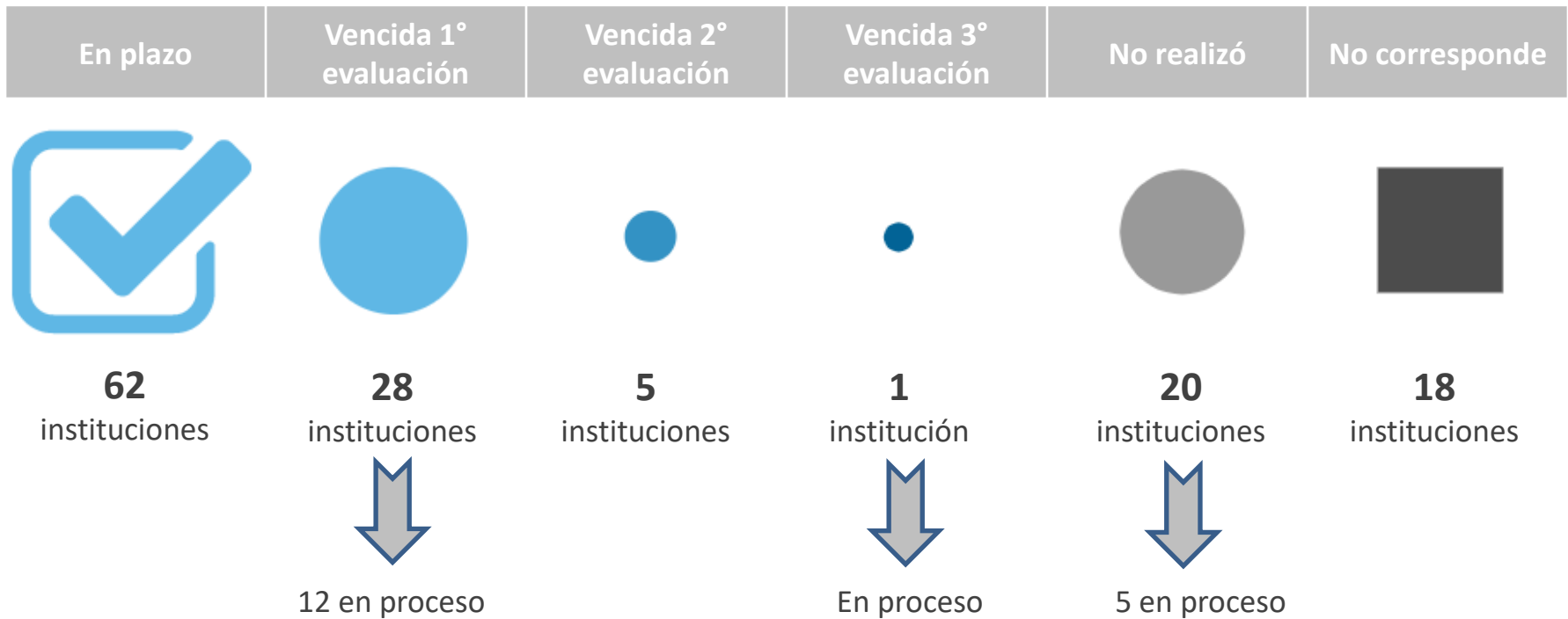
NOTA. La UPN se nacionalizó.



➤ Instituciones universitarias según estado de la Evaluación Externa

TOTAL DE INSTITUCIONES: 134

Mayo 2021

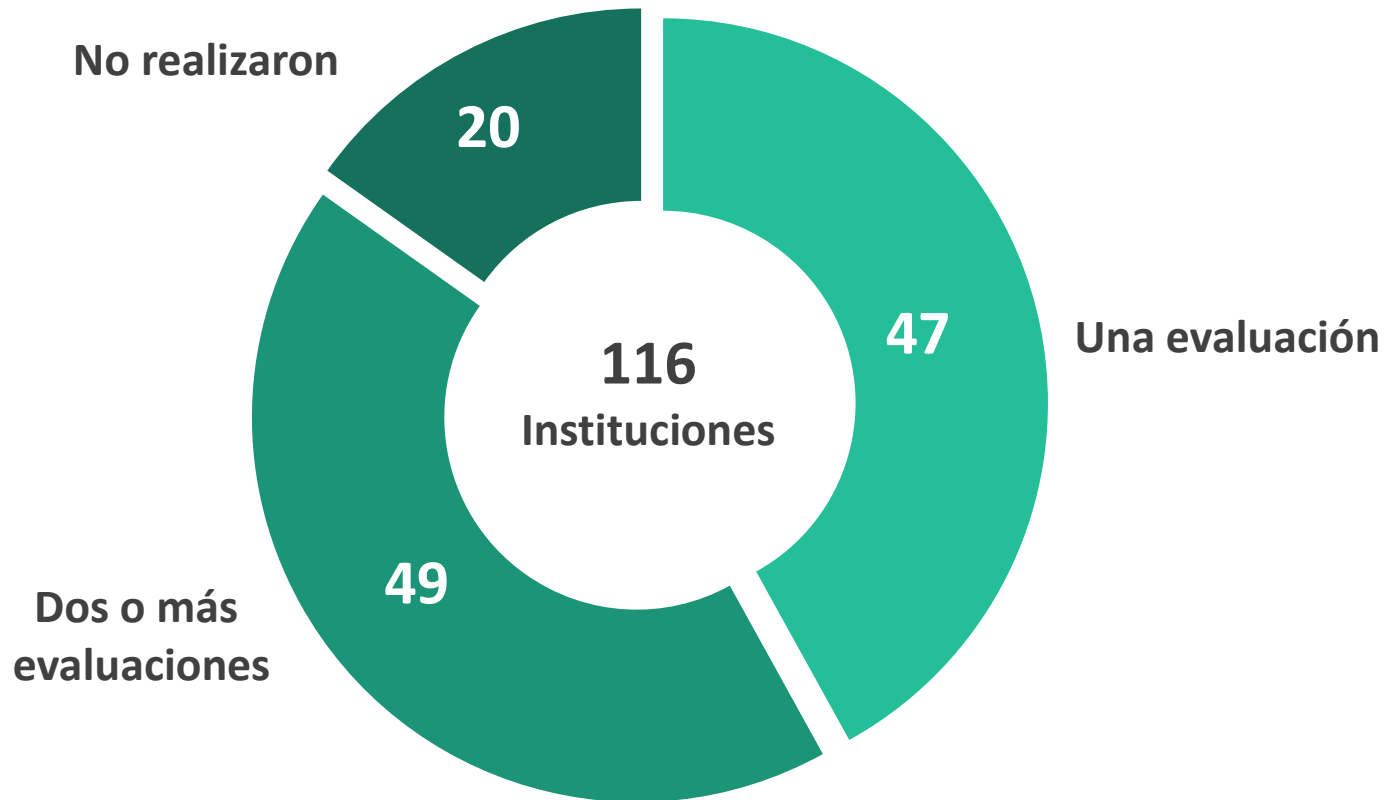


Instituciones universitarias según estado de la Evaluación Externa COMPARACIÓN 2018 – 2021

Situación	Cantidad de IU 2018	% de IU 2018	Cantidad de IU 2021	% de IU 2021
En plazo	48	36,6	62	46,3
Vencida 1ª evaluación	38	29,0	28	20,9
Vencida 2ª o 3ª evaluación	3	2,3	6	4,5
No realizó	16	12,3	20	14,9
No corresponde	26	19,8	18	13,4

➤ Instituciones universitarias según cantidad de Evaluaciones Externas

BASE: Instituciones universitarias a las que les corresponde ser evaluadas
116 IU (86,6% del total)





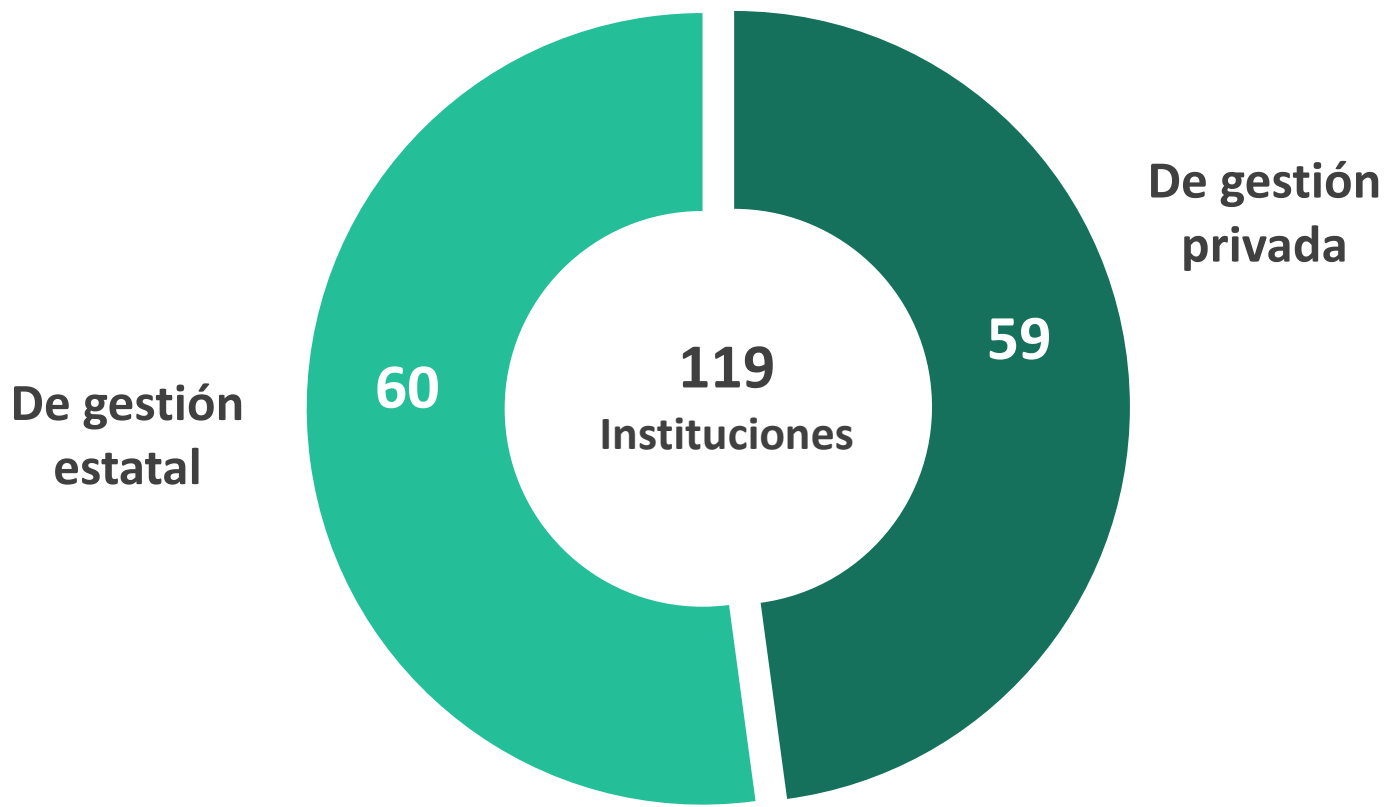
Instituciones universitarias según cantidad de Evaluaciones Externas (%) COMPARACIÓN 2018 – 2020

Situación	2018	2020
Una evaluación	57,2	40,5
Dos o más evaluaciones	27,6	42,3
No realizaron	15,2	17,2
Total	100	100



Instituciones universitarias que presentaron su SIED para su validación

Convocatorias 2018 - 2019 - 2020



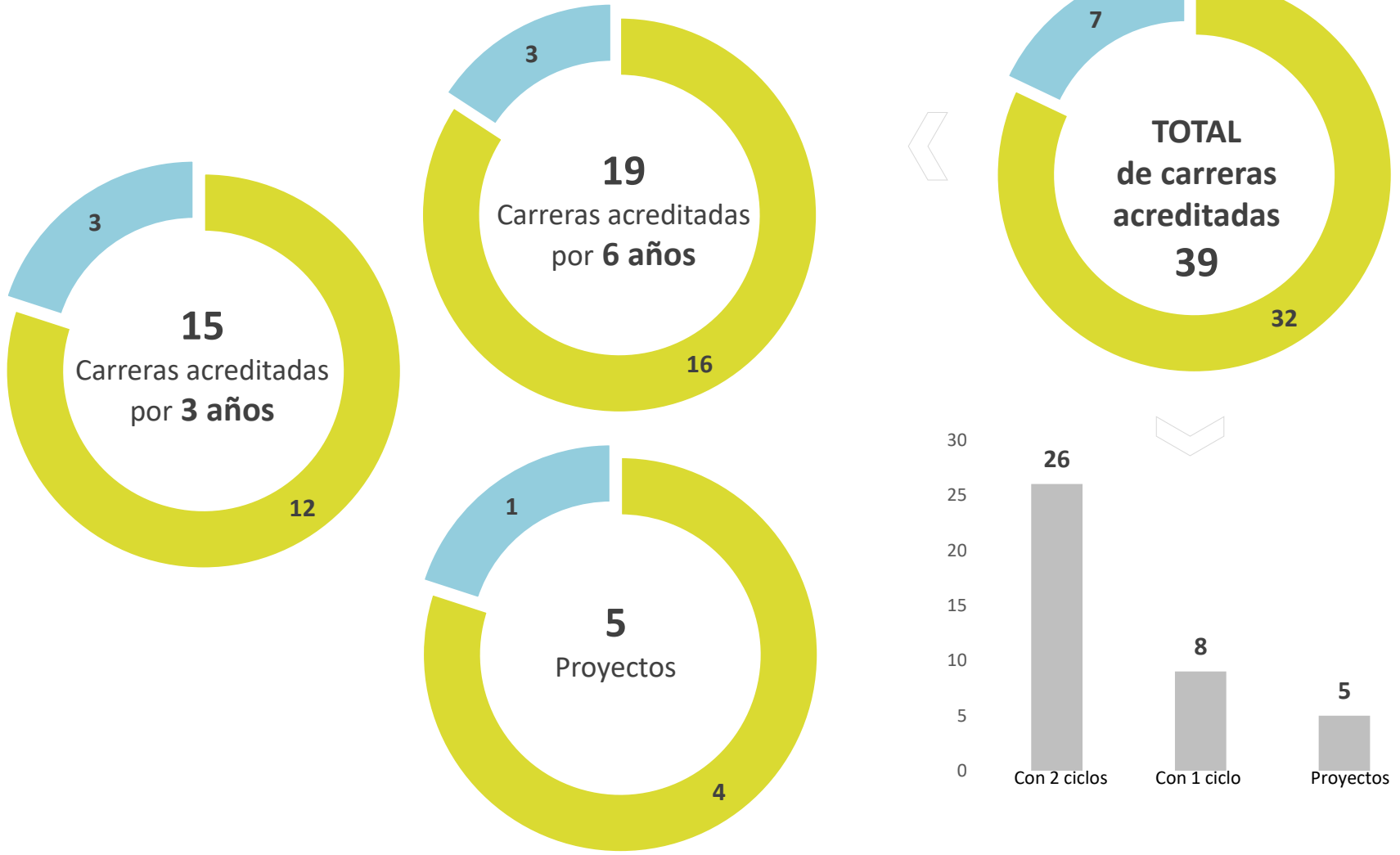


Acreditación de carreras de grado



Resultados de acreditación de carreras de Agronomía

■ Gestión estatal ■ Gestión privada

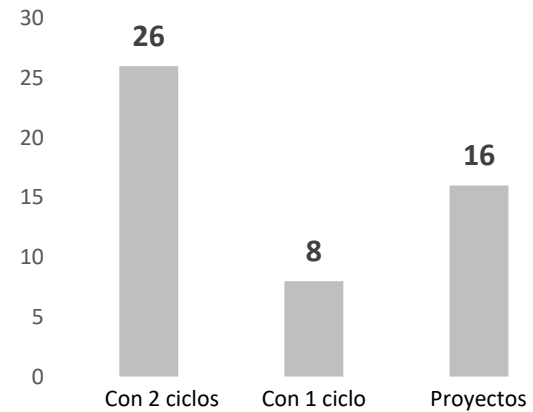


NOTA. Se evaluaron 40 carreras. No se hizo lugar a 1 proyecto de gestión privada.



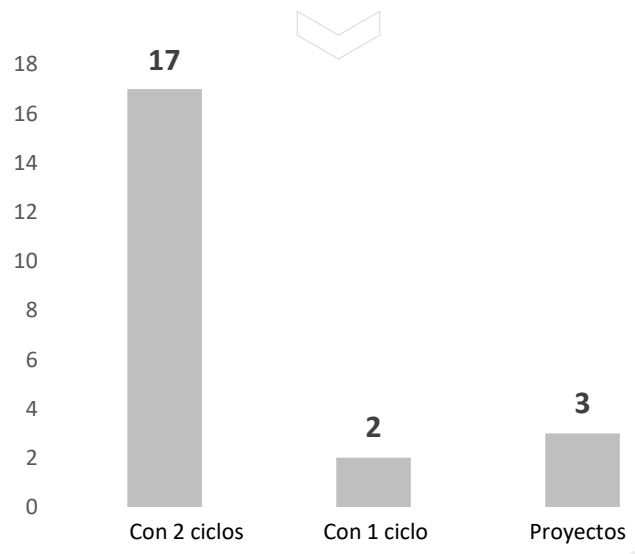
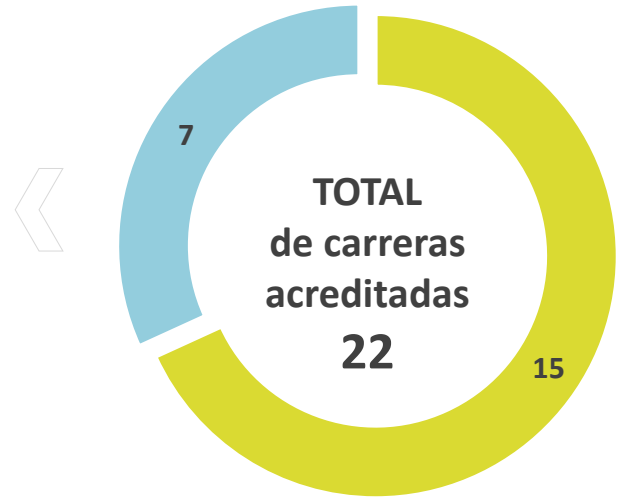
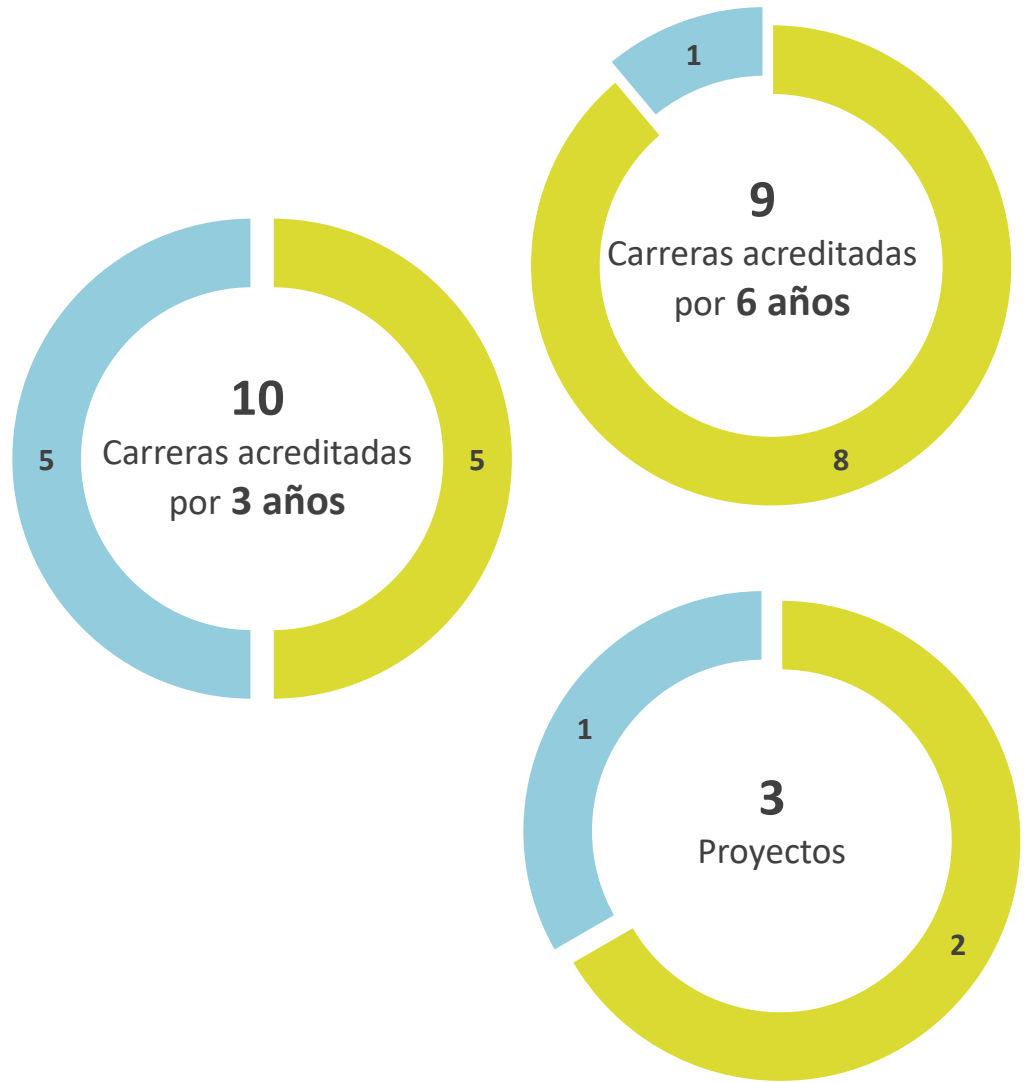
Resultados de acreditación de carreras de Arquitectura

Gestión estatal Gestión privada



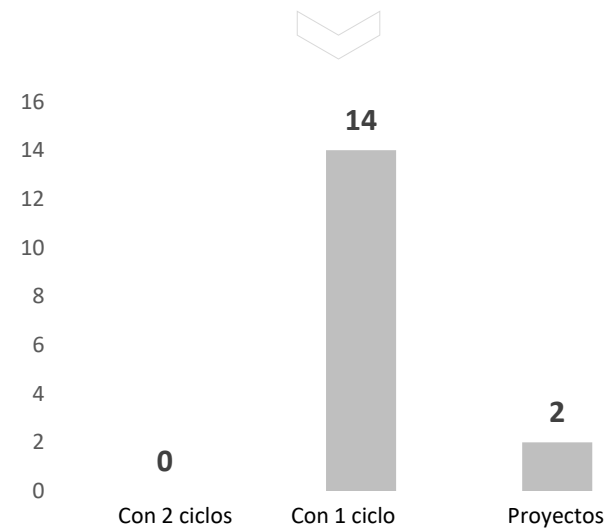
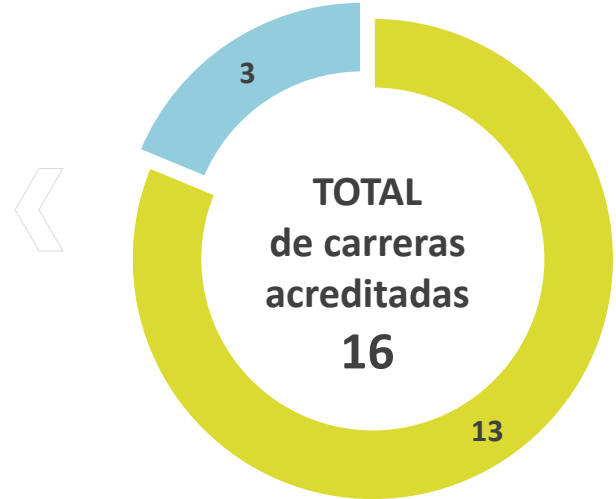
Resultados de acreditación de carreras de Bioquímica

Gestión estatal Gestión privada



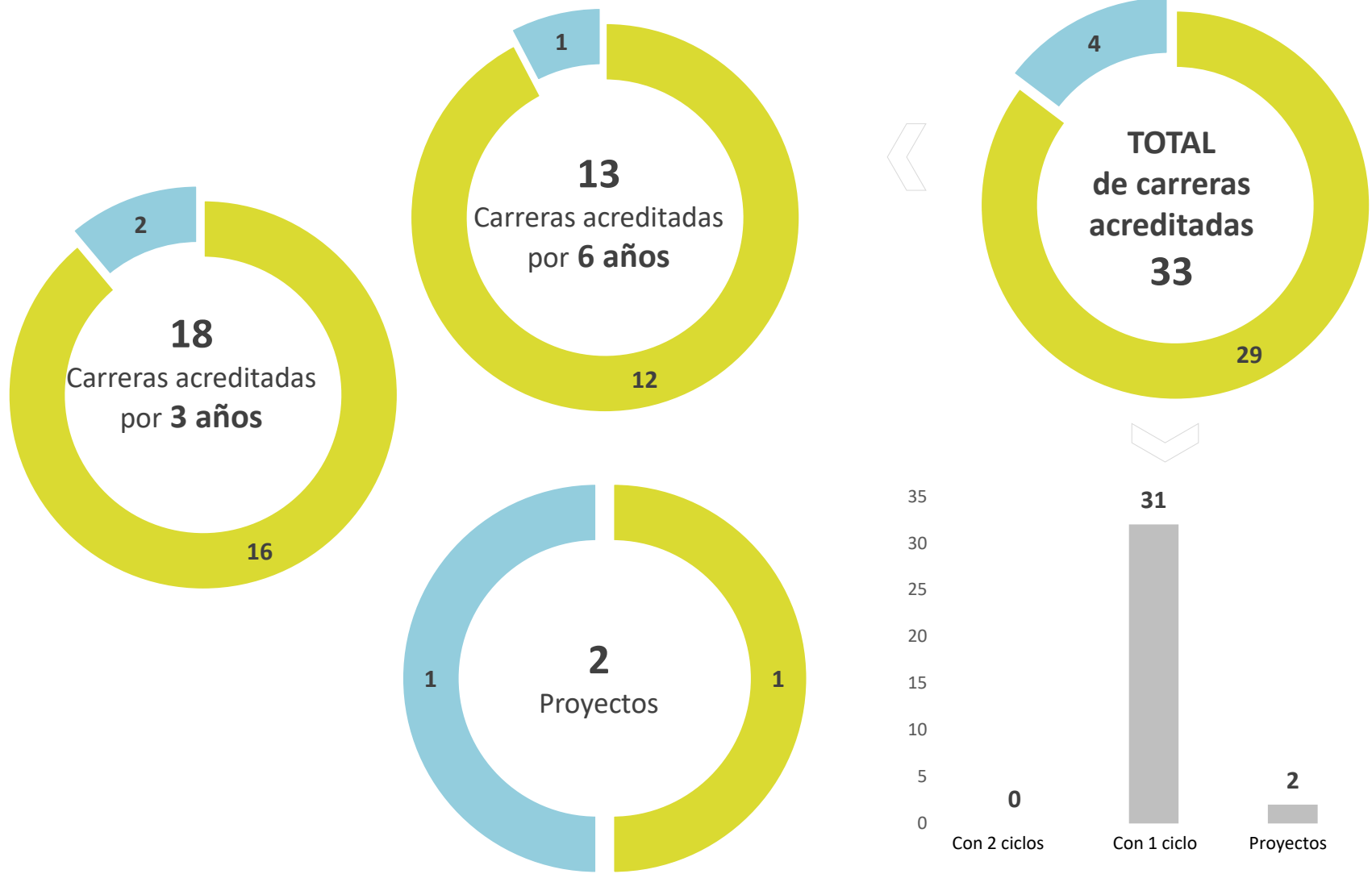
Resultados de acreditación de carreras de Biotecnología

Gestión estatal Gestión privada



Resultados de acreditación de carreras de Ciencias Biológicas

■ Gestión estatal ■ Gestión privada

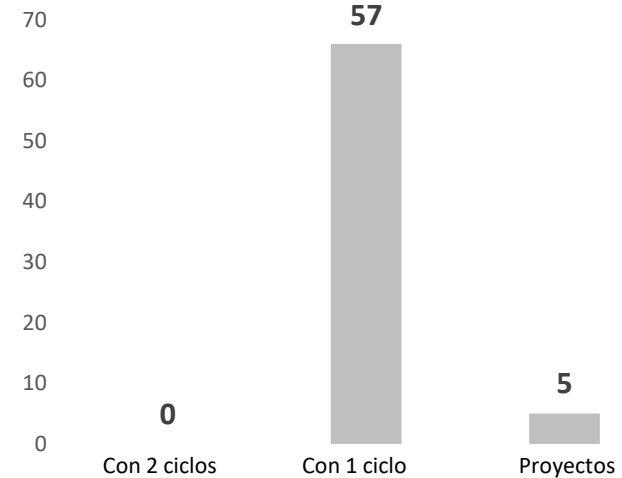
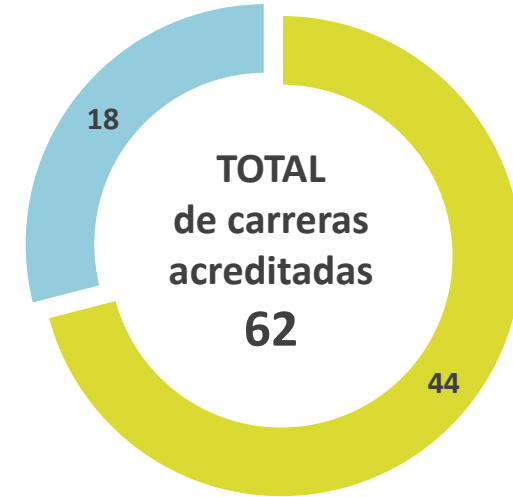


NOTA. Se evaluaron 34 carreras y 1 resultó No acreditada.

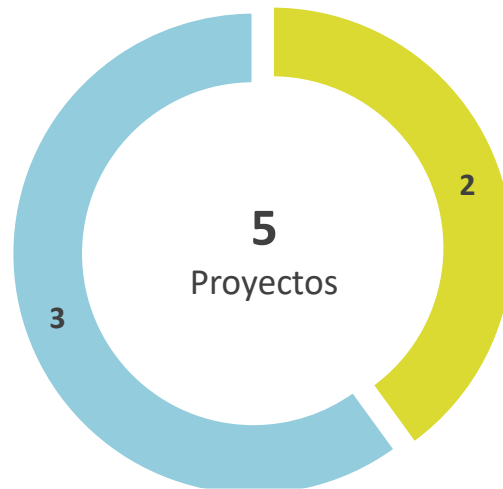


Resultados de acreditación de carreras de Enfermería

■ Gestión estatal ■ Gestión privada



Dos carreras de gestión estatal han sido acreditadas hasta que finalice su dictado a término en el año 2020

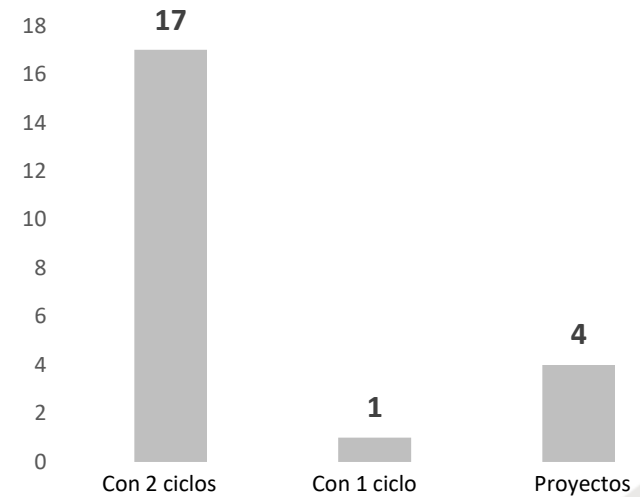
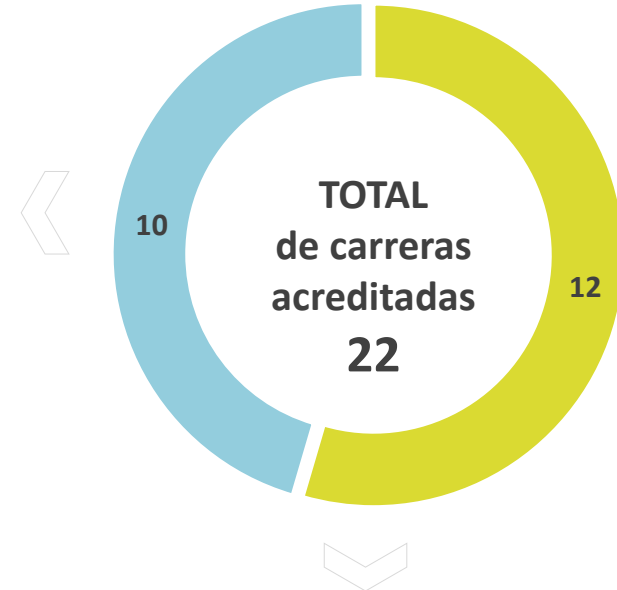


NOTA. Se evaluaron 70 carreras, 7 carreras fueron No acreditadas (6 de gestión estatal y 1 de gestión privada). No se hizo lugar a 1 proyecto de gestión privada.



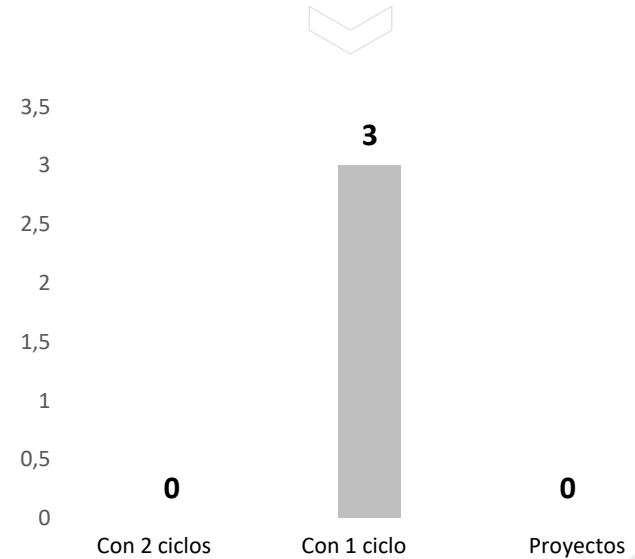
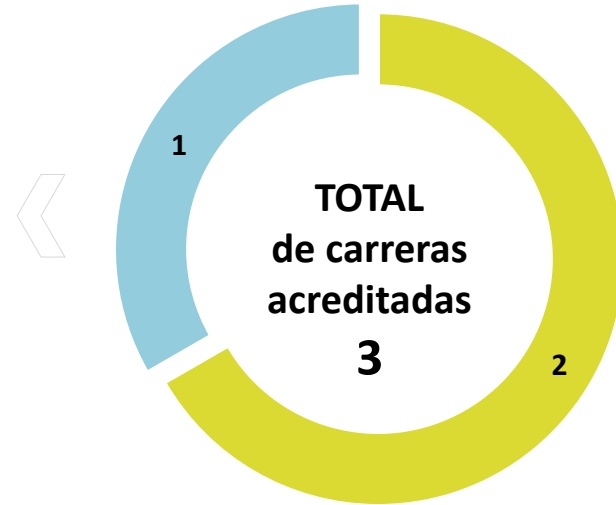
Resultados de acreditación de carreras de Farmacia

Gestión estatal Gestión privada



Resultados de acreditación de carreras de Genética

Gestión estatal Gestión privada

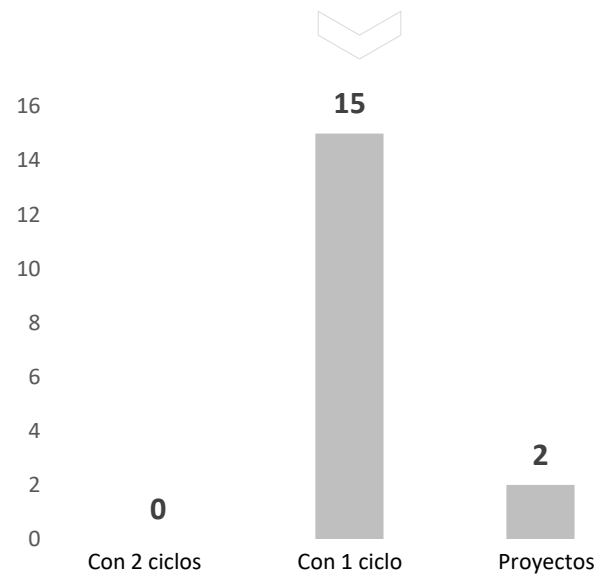
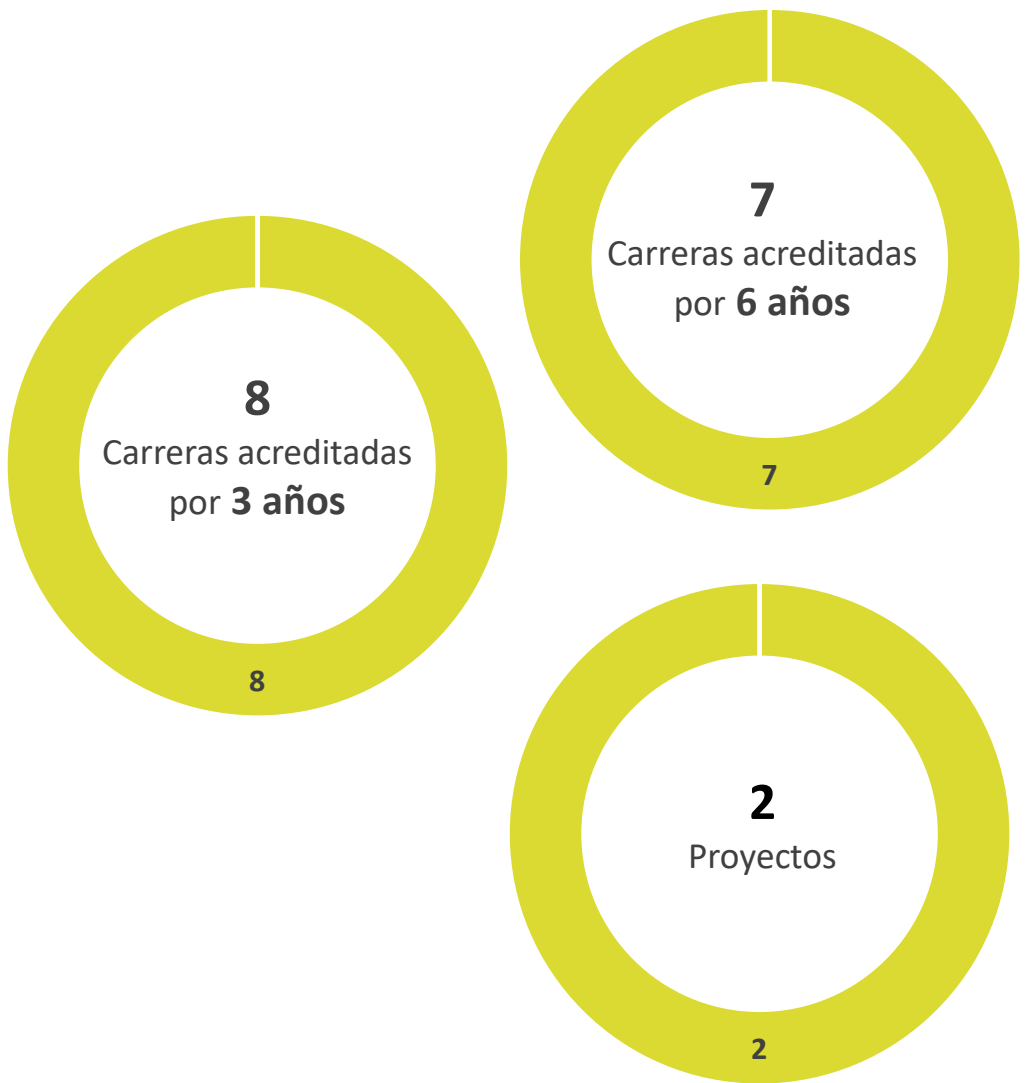


NOTA. Se evaluaron 4 carreras. No se hizo lugar a 1 proyecto de gestión privada.



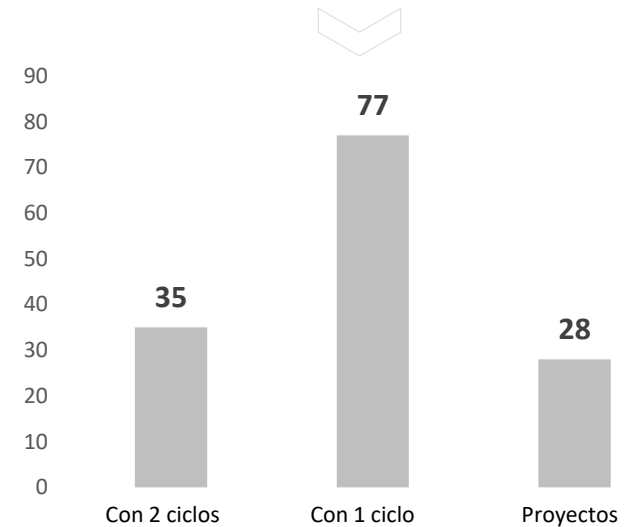
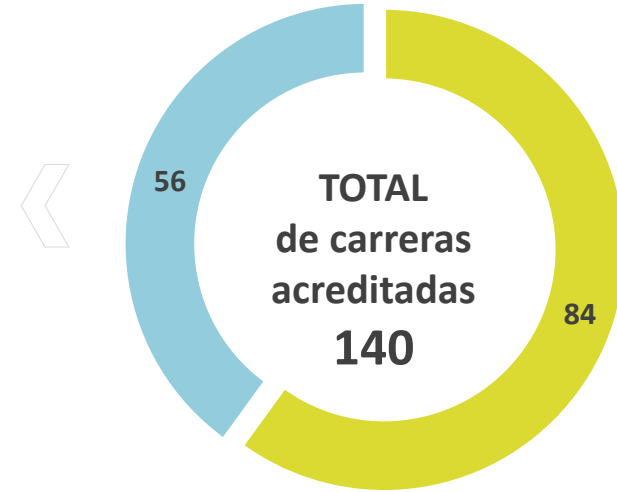
Resultados de acreditación de carreras de Geología

Gestión estatal Gestión privada



Resultados de acreditación de carreras de Informáticas

■ Gestión estatal ■ Gestión privada

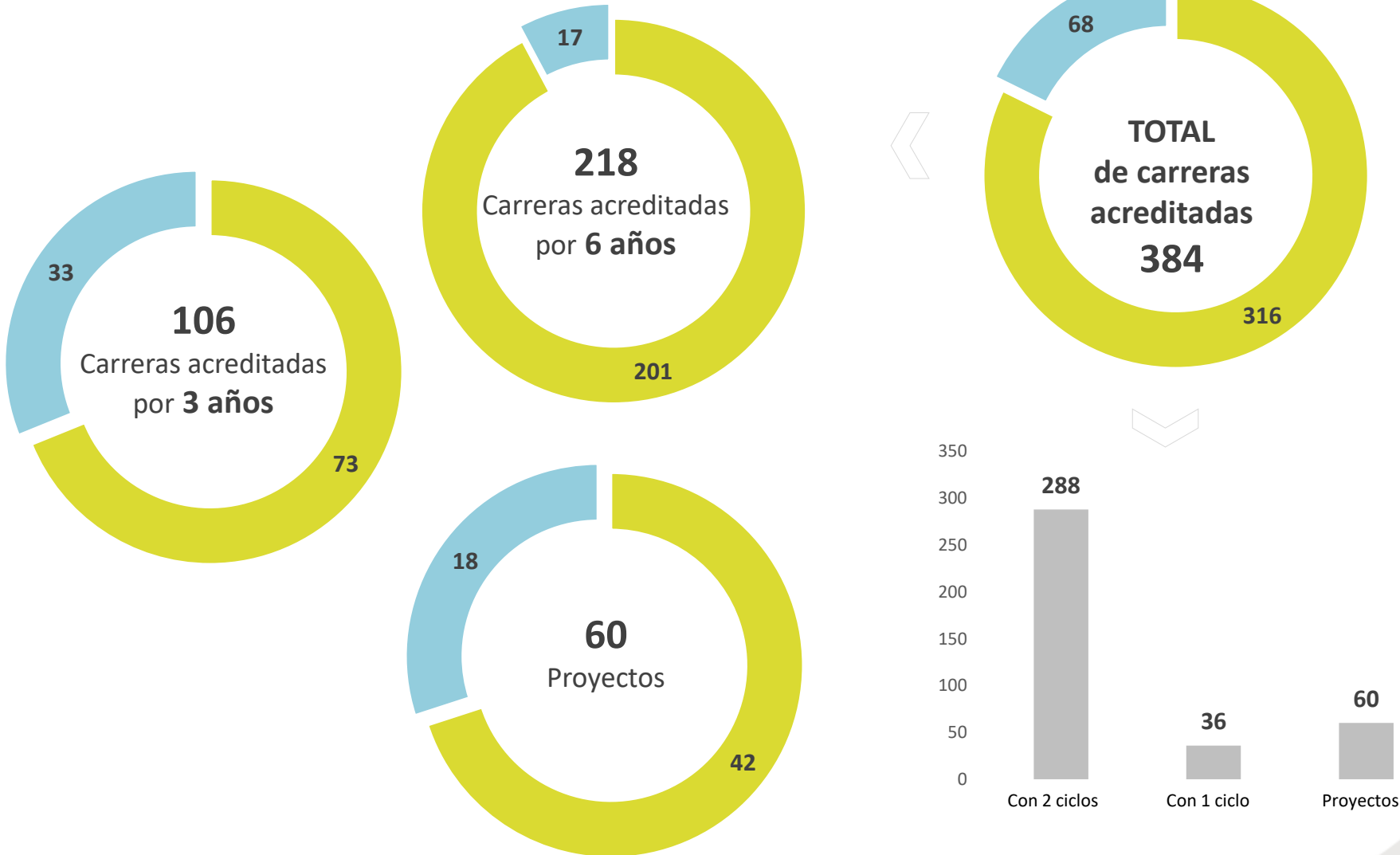


NOTA. Se evaluaron 154 carreras, 10 resultaron No acreditadas (6 de gestión privada y 4 de gestión estatal). No se hizo lugar a 4 proyectos de gestión privada.



Resultados de acreditación de carreras de Ingenierías

Gestión estatal Gestión privada

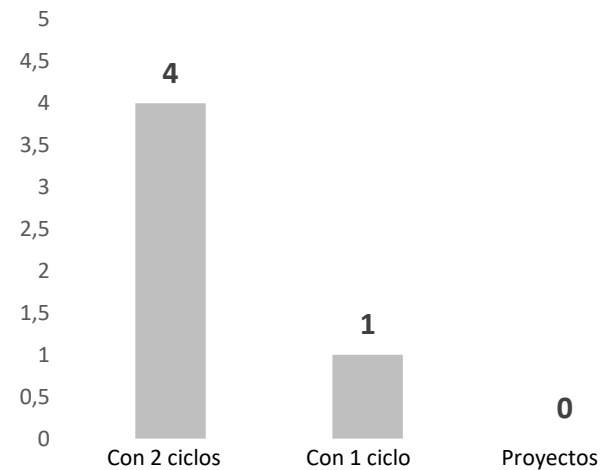


NOTA. Se evaluaron 408 carreras, 23 resultaron No acreditadas (12 de gestión privada y 11 de gestión estatal). No se hizo lugar a 1 proyecto de gestión estatal.



Resultados de acreditación de carreras de Ingeniería en Recursos Naturales

Gestión estatal Gestión privada

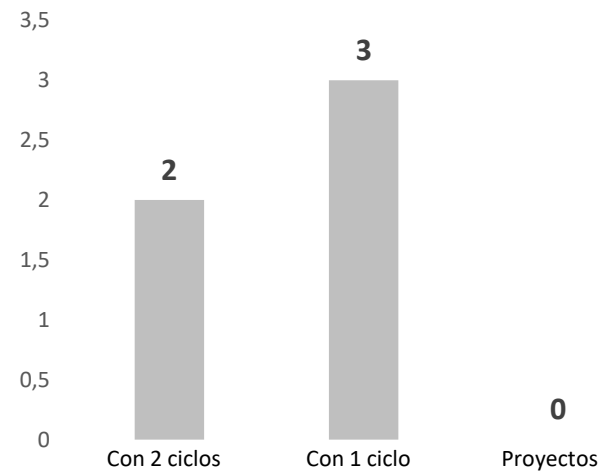


NOTA. Se evaluaron 6 carreras. No se hizo lugar a 1 proyecto de gestión estatal.



Resultados de acreditación de carreras de Ingeniería Forestal

Gestión estatal Gestión privada

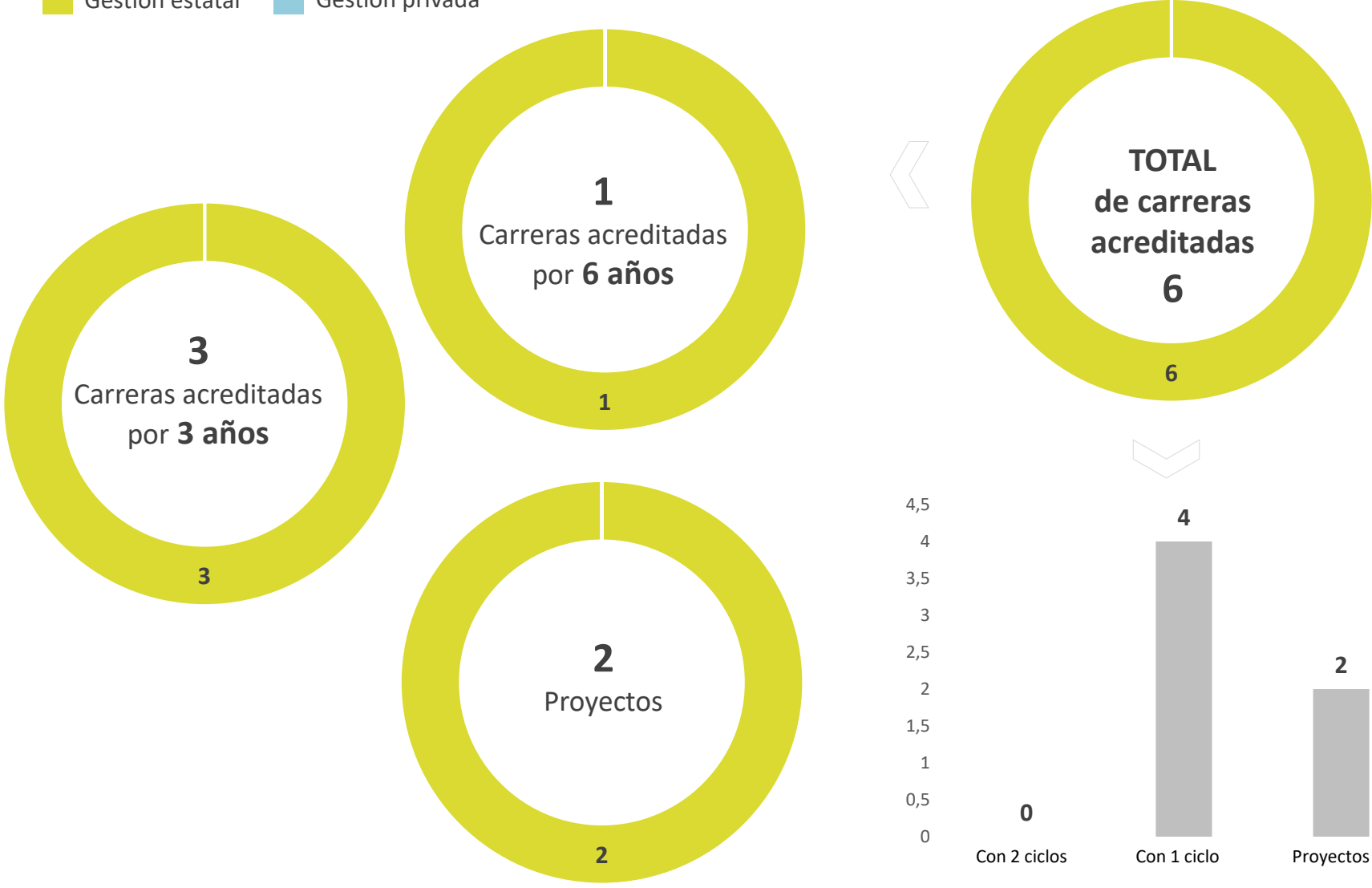


NOTA. Se evaluaron 6 carreras , 1 resultó No acreditada (gestión privada).



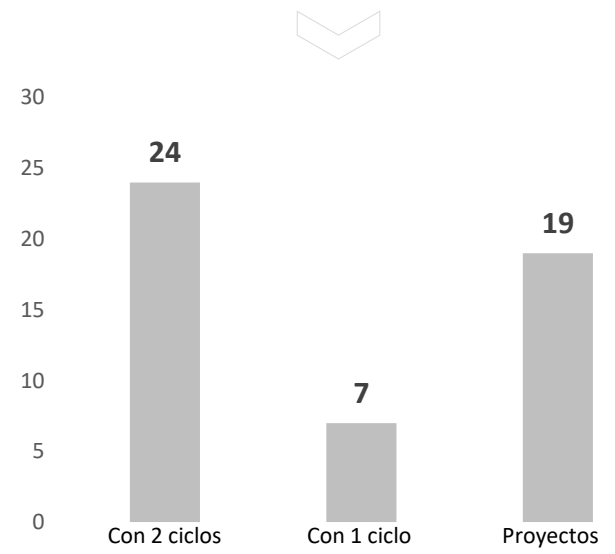
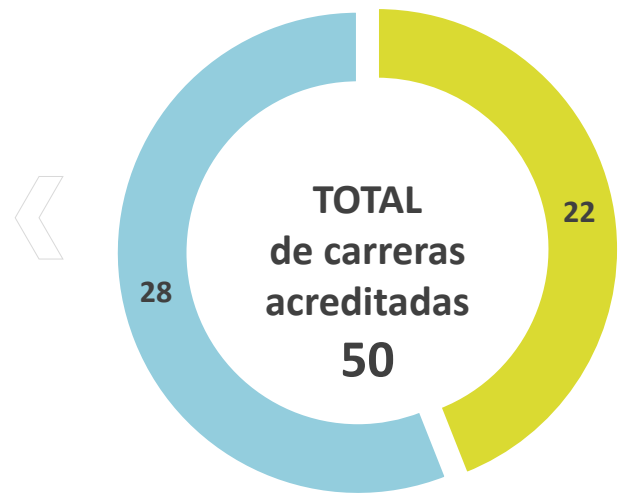
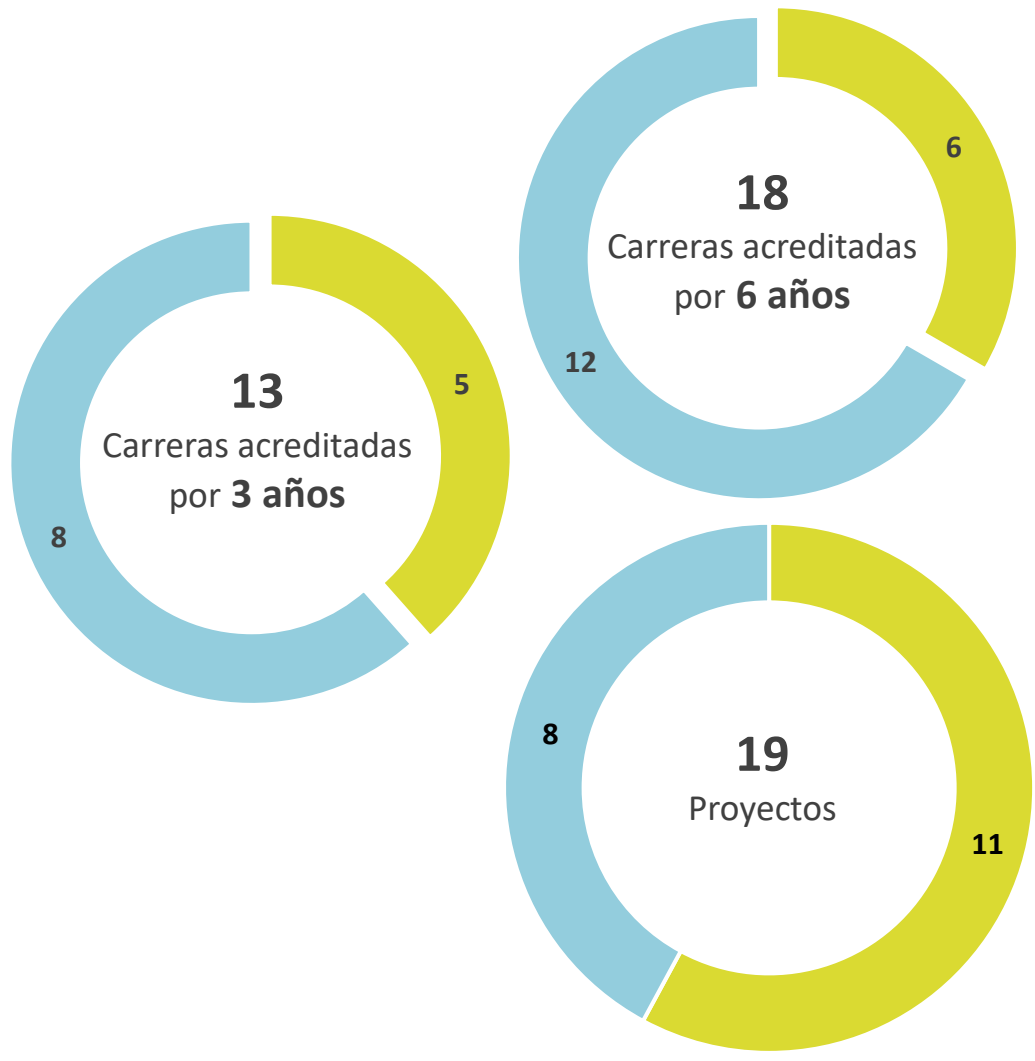
Resultados de acreditación de carreras de Ingeniería Zootecnista

Gestión estatal Gestión privada



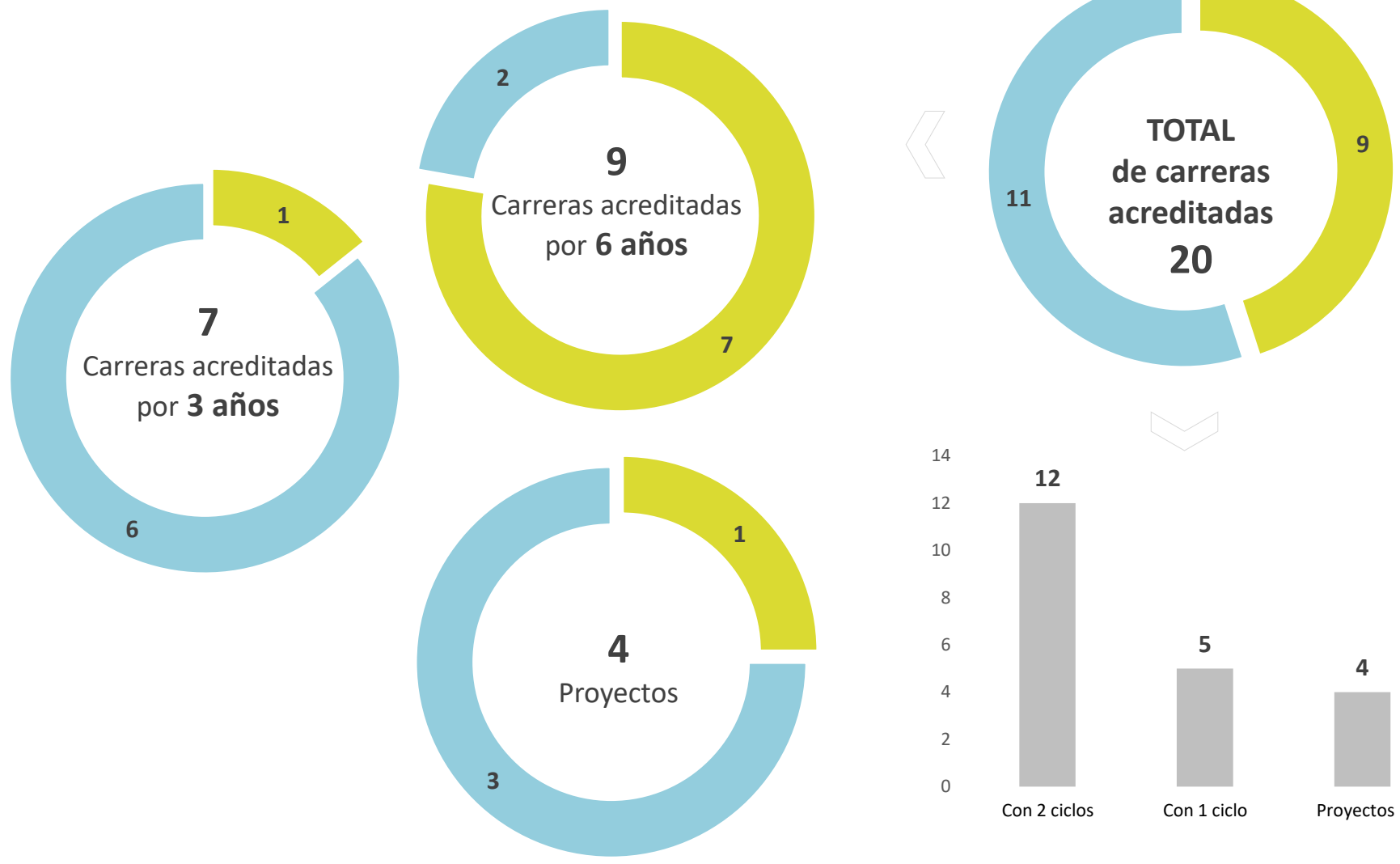
➤ Resultados de acreditación de carreras de Medicina

■ Gestión estatal ■ Gestión privada



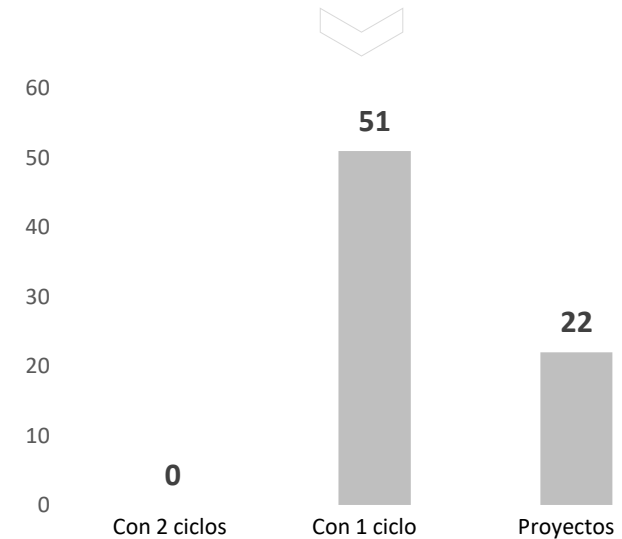
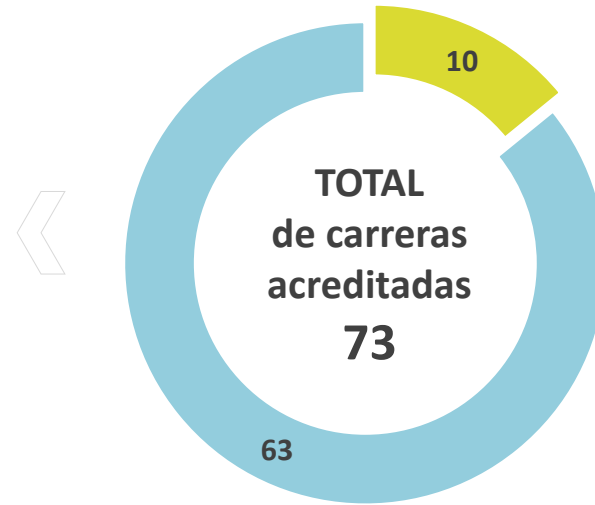
Resultados de acreditación de carreras de Odontología

Gestión estatal Gestión privada



Resultados de acreditación de carreras de Psicología

■ Gestión estatal ■ Gestión privada

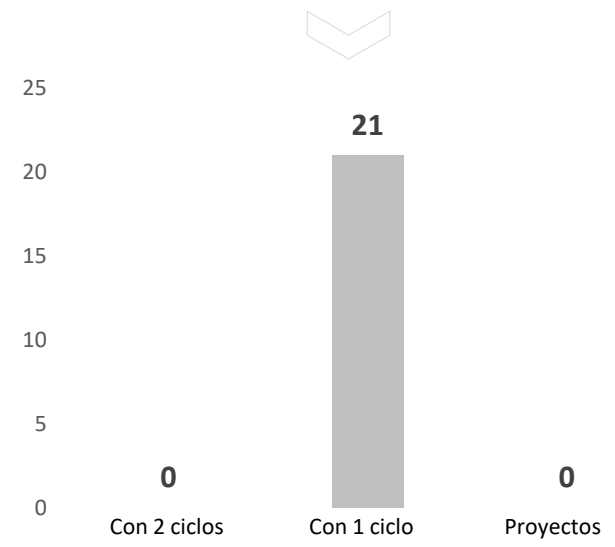
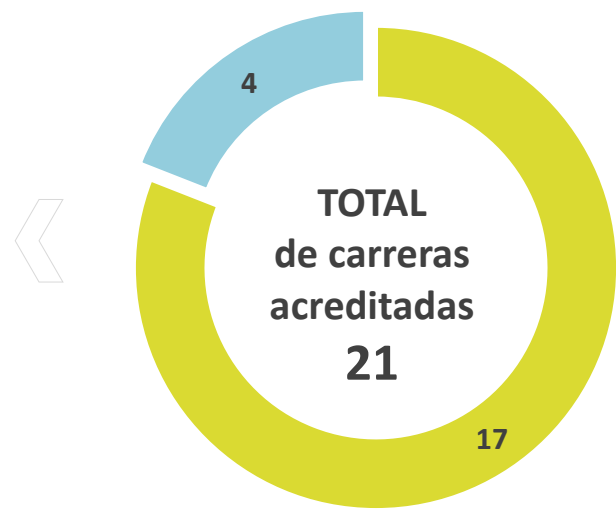


NOTA. Se evaluaron 79 carreras, 6 resultaron No acreditadas (5 de gestión privada y 1 de gestión estatal).



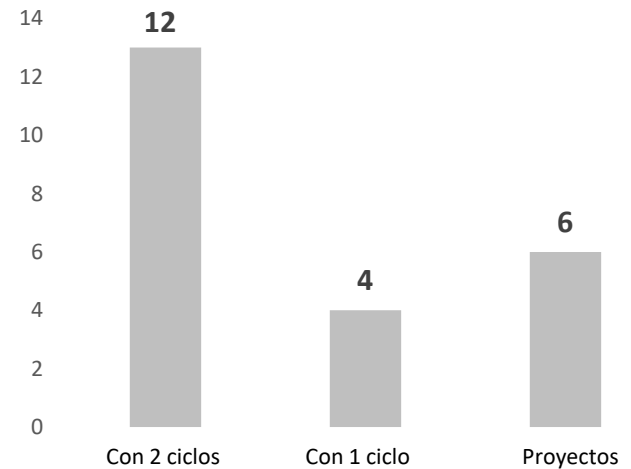

Resultados de acreditación de carreras de Química

Gestión estatal Gestión privada



➤ Resultados de acreditación de carreras de Veterinaria

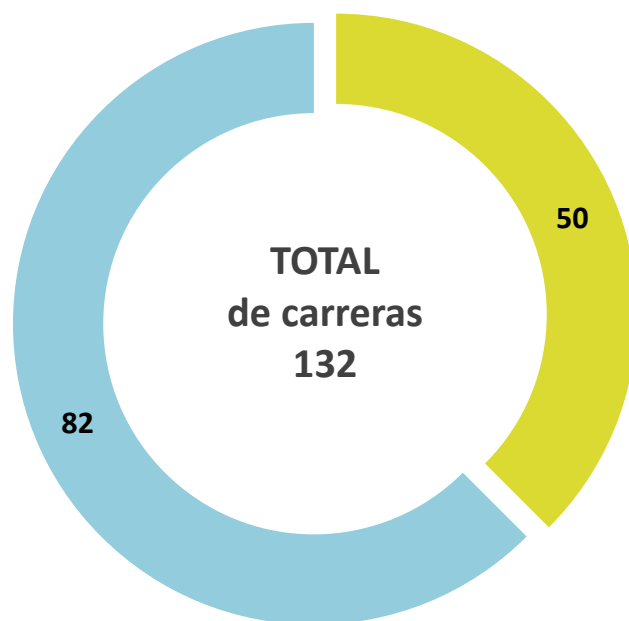
■ Gestión estatal ■ Gestión privada



Carreras en evaluación Año 2020

Contador Público

■ Gestión privada ■ Gestión estatal



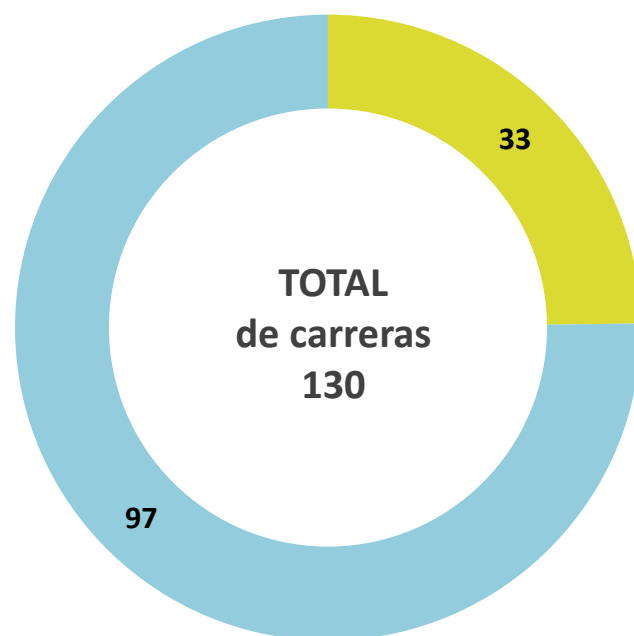
NOTA. 5 Proyectos en evaluación



Carreras en evaluación Año 2020

Derecho

Gestión estatal Gestión privada



NOTA. 7 Proyectos en evaluación





➤ **Acreditación de carreras de posgrado**

Se incluye la información de Carreras de posgrado activas. Próximamente se publicará Estudio de carreras de posgrado con información del total de carreras evaluadas



Posgrados acreditados

de la República Argentina



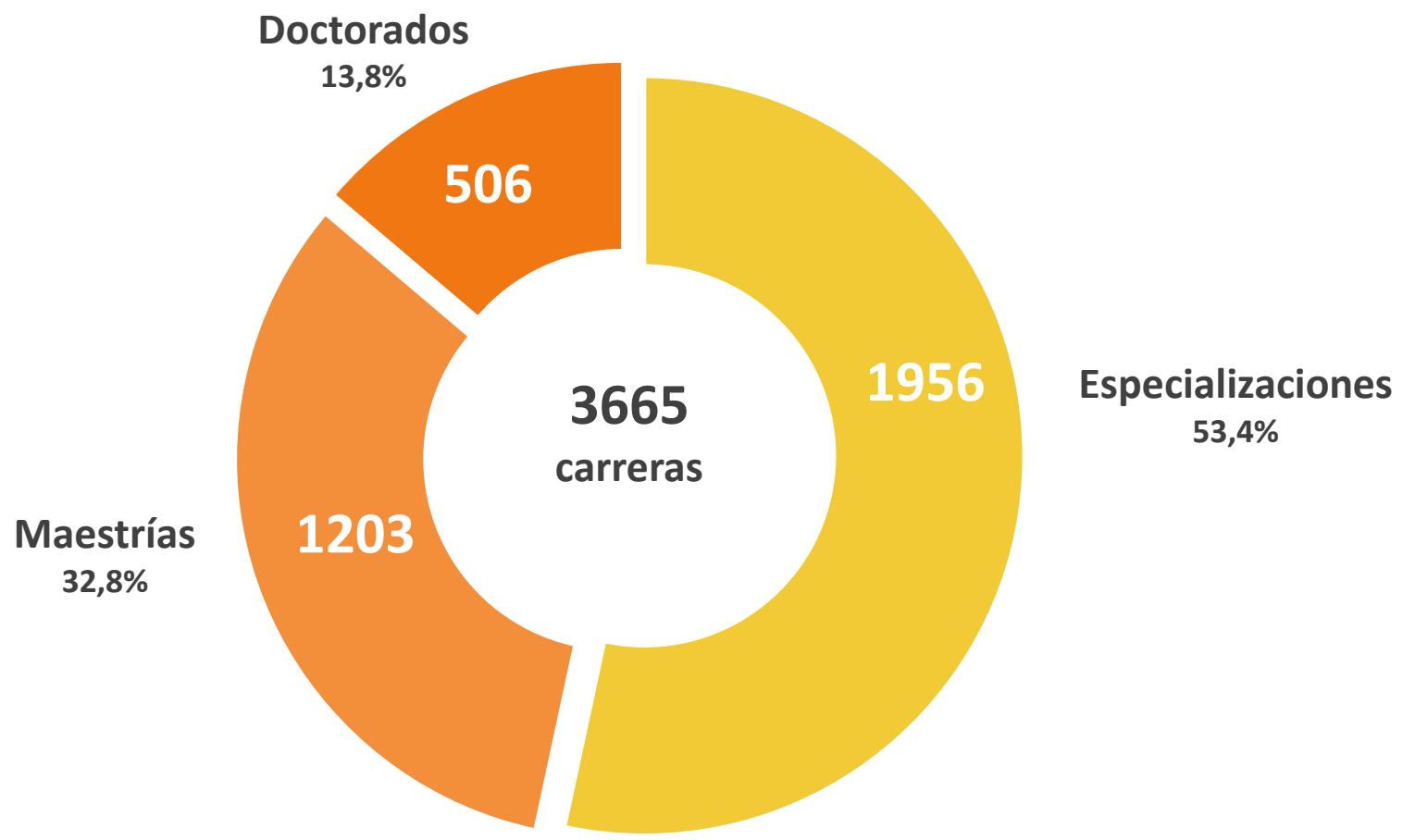
Edición 2021


CONEAU
Comisión Nacional de Evaluación y
Acreditación Universitaria



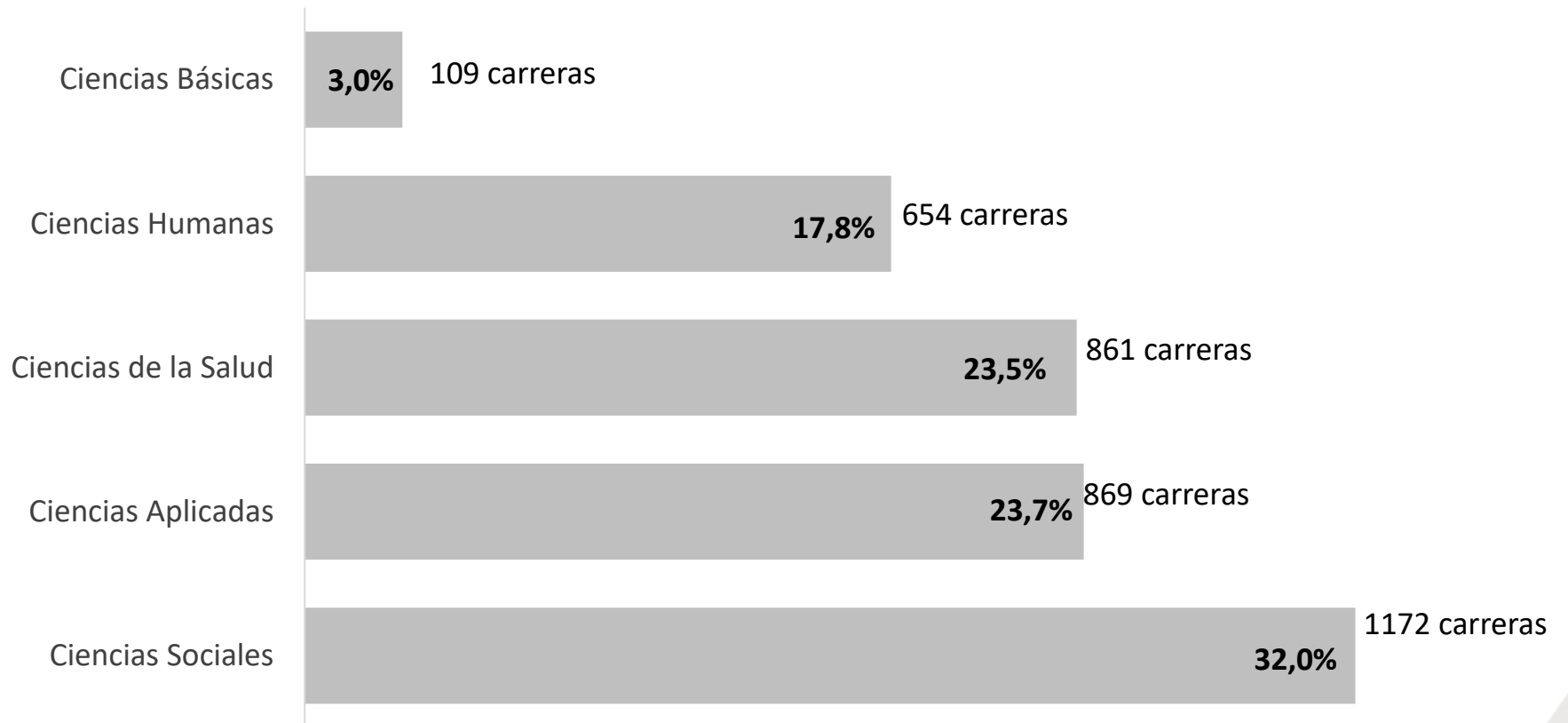
➤ Carreras activas y con acreditación vigente en el año 2021 según tipo

TOTAL DE CARRERAS: 3665



Carreras activas y con acreditación vigente en el año 2021 según disciplina

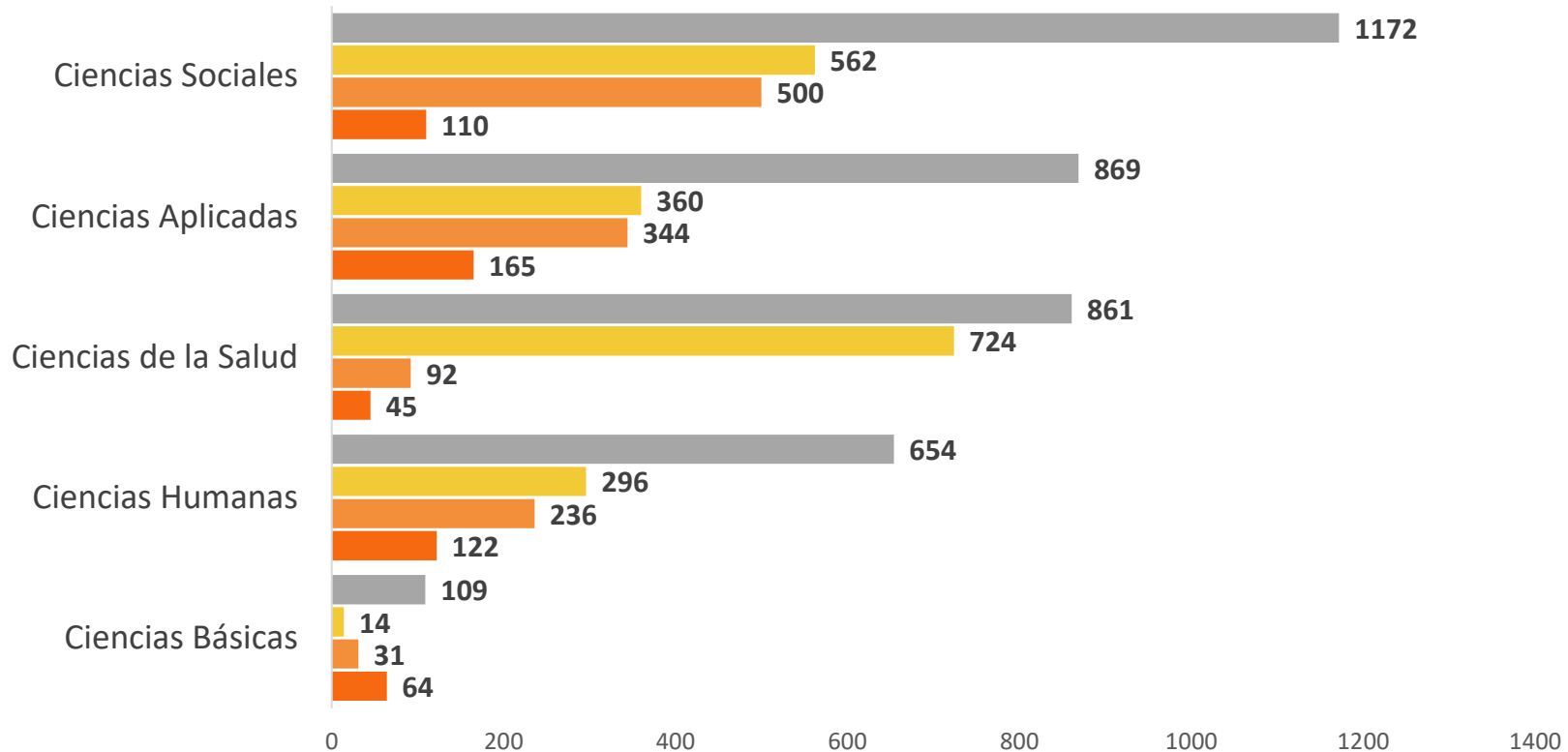
TOTAL DE CARRERAS: 3665



Carreras activas y con acreditación vigente en el año 2021 según disciplina y tipo

TOTAL DE CARRERAS: 3665

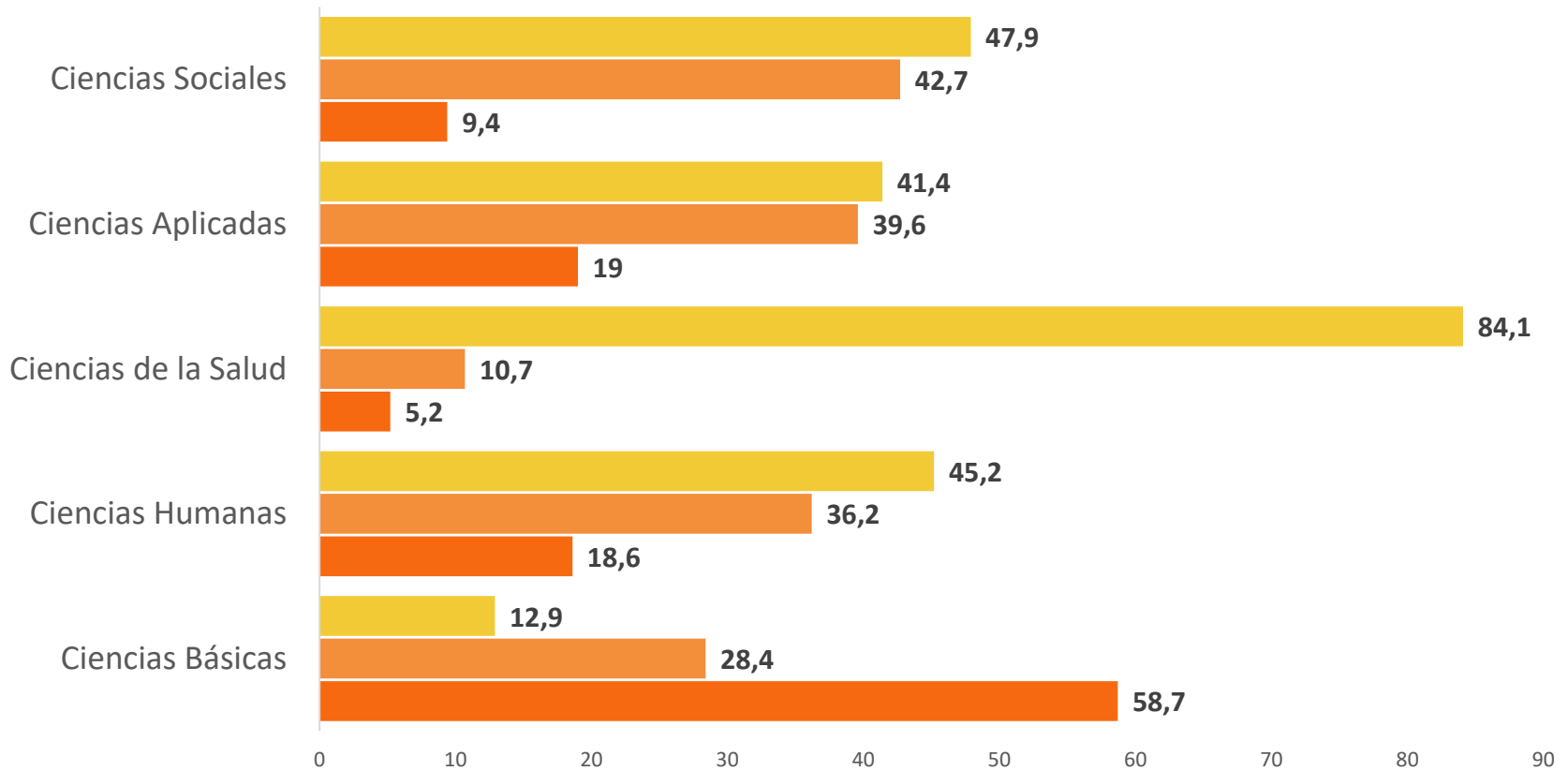
■ Total ■ Especializaciones ■ Maestrías ■ Doctorados



➤ Carreras activas y con acreditación vigente en el año 2021 según disciplina y tipo (%)

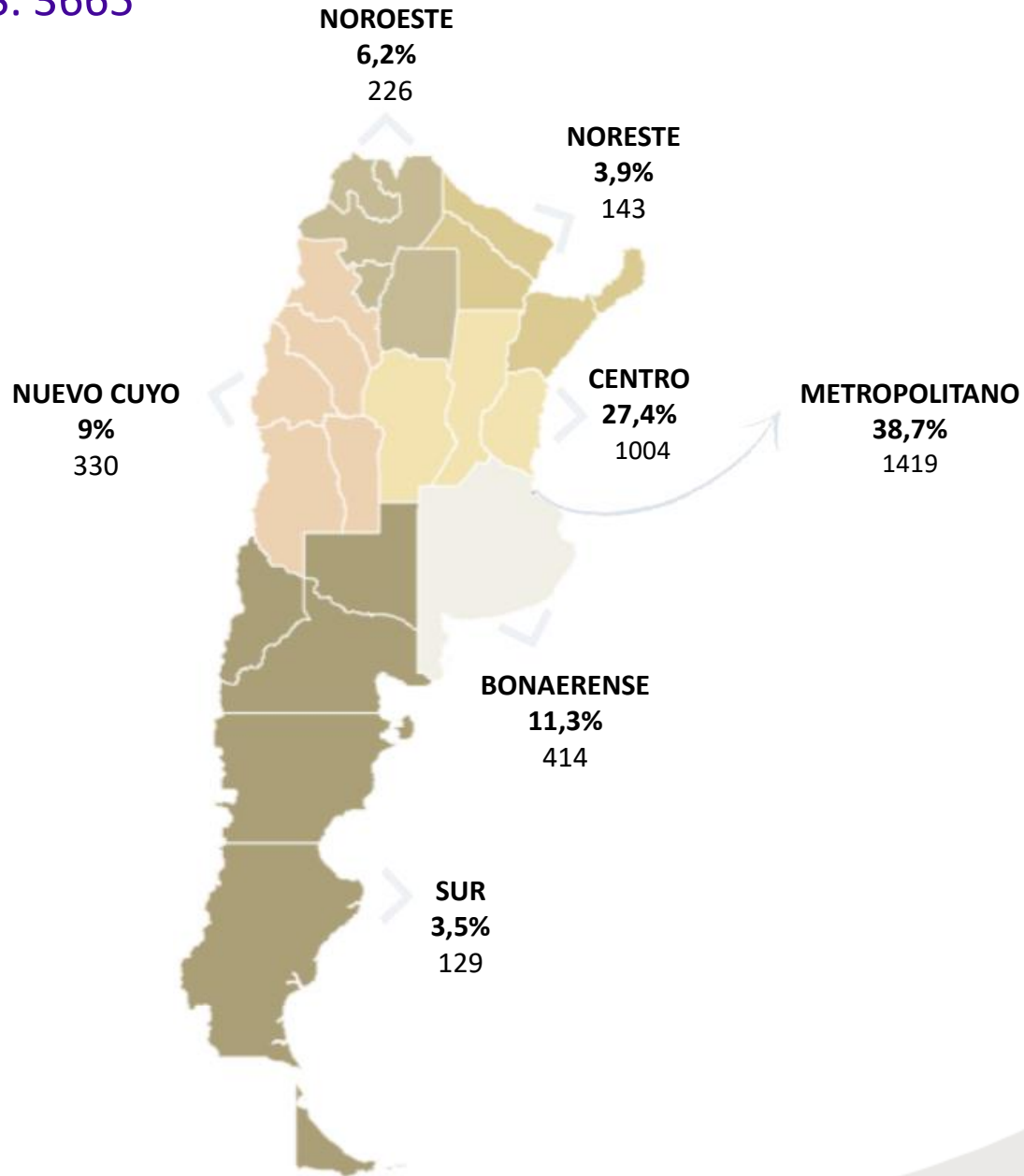
TOTAL DE CARRERAS: 3665

■ Especializaciones ■ Maestrías ■ Doctorados



Carreras activas y con acreditación vigente en el año 2021 según CPRES

TOTAL DE CARRERAS: 3665



➤ Carreras activas y con acreditación vigente en el año 2021 según CPRES y tipo

TOTAL DE CARRERAS: 3665

Tipo CPRES	DOCTORADO	MAESTRÍA	ESPECIALIZACIÓN	TOTAL
METROPOLITANO	151	517	751	1419
CENTRO	124	264	616	1004
BONAERENSE	83	133	198	414
NUEVO CUYO	61	119	150	330
NOROESTE	43	76	107	226
NORESTE	26	40	77	143
SUR	18	54	57	129
TOTAL	506	1203	1956	3665



➤ Carreras activas y con acreditación vigente en el año 2021 según CPRES y tipo (%)

TOTAL DE CARRERAS: 3665

Tipo CPRES	DOCTORADO	MAESTRÍA	ESPECIALIZACIÓN	TOTAL
METROPOLITANO	10,6	36,4	52,9	100
CENTRO	12,4	26,3	61,4	100
BONAERENSE	20,0	32,1	47,8	100
NUEVO CUYO	18,5	36,1	45,5	100
NOROESTE	19,0	33,6	47,3	100
NORESTE	18,2	28,0	53,8	100
SUR	14,0	41,9	44,2	100
TOTAL	13,7	33,0	53,3	100,0



➤ Carreras activas y con acreditación vigente en el año 2021 según CPRES y disciplina

TOTAL DE CARRERAS: 3665

Disciplina	Ciencias Aplicadas	Ciencias Básicas	Ciencias de la Salud	Ciencias Humanas	Ciencias Sociales	Totales
CPRES						
METROPOLITANO	245	23	327	288	536	1419
CENTRO	225	30	369	129	251	1004
BONAERENSE	118	21	65	70	140	414
NUEVO CUYO	132	16	48	58	76	330
NOROESTE	78	8	32	45	63	226
NORESTE	36	3	18	25	61	143
SUR	35	8	2	39	45	129
TOTAL	869	109	861	654	1172	3665



➤ Carreras activas y con acreditación vigente en el año 2021 según CPRES y disciplina (%)

TOTAL DE CARRERAS: 3665

Disciplina	Ciencias Aplicadas	Ciencias Básicas	Ciencias de la Salud	Ciencias Humanas	Ciencias Sociales	Totales
CPRES						
METROPOLITANO	17,3	1,6	23,0	20,3	37,8	100,0
CENTRO	22,4	3,0	36,8	12,8	25,0	100,0
BONAERENSE	28,5	5,1	15,7	16,9	33,8	100,0
NUEVO CUYO	40,0	4,8	14,5	17,6	23,0	100,0
NOROESTE	34,5	3,5	14,2	19,9	27,9	100,0
NORESTE	25,2	2,1	12,6	17,5	42,7	100,0
SUR	27,1	6,2	1,6	30,2	34,9	100,0
TOTAL	23,7	3,0	23,5	17,8	32,0	100,0





CONEAU

Comisión Nacional de Evaluación y
Acreditación Universitaria

